




ETAP Easydim2 Componentes



PORTUGUÊS

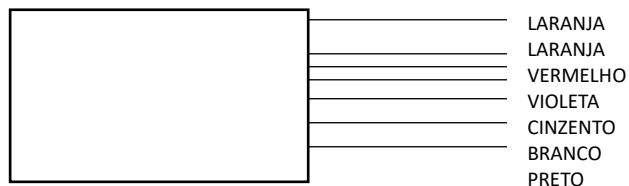
Instruções de montagem e cablagem

Interface de botões de pressão C4N60

A interface de botões de pressão pode ser utilizada como dispositivo de entrada de 4 canais para entre 1 a 4 contactos sem tensão. A interface de botões de pressão foi concebida para ser montada diretamente por trás dos botões de pressão na caixa da parede. Mantenha a distância até ao ramal da DALI principal o mais curta possível, pois toda a cablagem da DALI atinge o comprimento máximo admissível de 100 m por linha Easydim2 DALI. O aumento do comprimento dos fios para ligação dos botões de pressão é proibido. Isole os condutores que não sejam utilizados!


Ligações da cablagem:

LARANJA: LINHA DALI
LARANJA: LINHA DALI
VERMELHO: ENTRADA N.º 4
VIOLETA: ENTRADA N.º 3
CINZENTO: ENTRADA N.º 2
BRANCO: ENTRADA N.º 1



PRETO: LIGAÇÃO COMUM PARA AS ENTRADAS DOS 4 BOTÕES DE PRESSÃO

Dados técnicos da C4N60

Tensão de funcionamento	DALI fornecida (normalmente 16V DC)
Isolamento dos fios	600V RMS, sem halogéneo
Consumo de corrente da linha DALI	4 mA
Modo de entrada Isole sempre os condutores que não sejam utilizados!	Apenas são permitidos contactos sem tensão (flutuantes). Os contactos devem ser adequados para um funcionamento de baixa tensão e baixa corrente (por exemplo, dourados).
Temperatura de funcionamento	0 °C ... +50 °C
Diâmetro e terminação dos fios	24 AWG (0,25 mm ²) Terminação com terminais de Ø 1,25 mm 
Funcionamento predefinido	Colocação automática em funcionamento como parte do processo de arranque através da aplicação Easydim2
Dimensões (C x L x A) - Fios esticados - Espaço necessário na caixa de parede	130x30x7 mm 50x30x10 mm (excluindo os conectores para ligar os fios da DALI)



A conformidade com as diretivas aplicáveis da UE é confirmada pelo símbolo CE. As especificações estão sujeitas a alterações sem aviso prévio